

# KSC

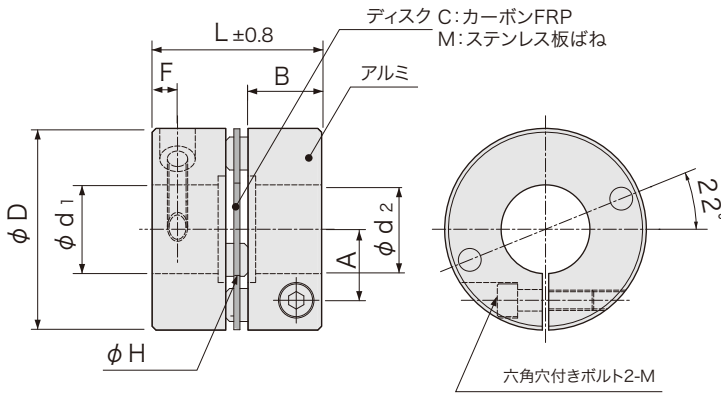
Kシリーズ  
シングルディスク  
クランプタイプ  
RoHS2対応



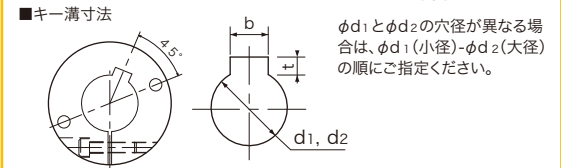
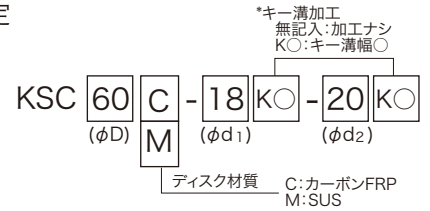
## 特長

- ディスクをVカラーで圧入組立し、更にハブに挿入することで強力合体
- クランプボルトを大きくし、軸結合トルクをより強力に
- ミスアライメント(偏心、偏角、伸縮、振動等)が小さく抑えられない場合は高耐久カーボンのディスクで対応

## 構造と材質



### 品番指定



軸穴径 d <sub>1</sub> , d <sub>2</sub>	K	b		t		キー呼び 寸法b×h
		基準寸法	許容差	基準寸法	許容差	
18~22	6	6	±0.0150	2.8	<sup>+0.1</sup> <sub>0</sub>	6×6
22~30	8	8	±0.0180	3.3	<sup>+0.2</sup> <sub>0</sub>	8×7
30~35	10	10	±0.0180	3.3	<sup>+0.2</sup> <sub>0</sub>	10×8

・キー溝形状は新JIS規格が標準です。

## 寸法

品番	D	標準穴径 φd <sub>1</sub> , φd <sub>2</sub> H8 (左右組合せ自由)						L	F	B	H ディスク穴径	A	M	締付 トルク (N·m)
KSC 60	59.5	18	20	22	25	28	44	8	19	30.4	20.5	M6	13	
KSC 70	69.5	20	22	25	28	30	49.2	9	21	33.6	25	M6	13	
KSC 80	79.5	20	22	25	28	30	32	35	66	10	29	M8	30	

●標準穴径以外の加工、キー溝加工可能です。

## 性能

品番	常用トルク (N·m)	最高回転数 (rpm)	ねじりばね定数 (N·m/rad)	許容偏心 (mm)	許容偏角 (°)	許容伸縮 (mm)	偏心ばね定数 (N/mm)	伸縮ばね定数 (N/mm)	慣性 モーメント (kg·m <sup>2</sup> )	質量 (g)	
KSC 60	C	55	10,000	30,000	0.05	2	±0.5	4,300	140	1.3×10 <sup>-4</sup>	260
	M	60	10,000	34,000	0.02	0.8	±0.2	4,000	100	1.4×10 <sup>-4</sup>	270
KSC 70	C	60	10,000	38,000	0.06	2	±0.6	4,000	120	3.0×10 <sup>-4</sup>	420
	M	80	10,000	45,000	0.02	0.8	±0.2	3,800	90	3.1×10 <sup>-4</sup>	440
KSC 80	C	80	10,000	55,000	0.08	2	±0.8	4,000	110	6.4×10 <sup>-4</sup>	720
	M	100	10,000	70,000	0.02	0.8	±0.2	3,700	80	6.7×10 <sup>-4</sup>	750

●耐熱性(周囲温度) ステンレス:-50°C~200°C、カーボンFRP:-25°C~85°C \*但し最高温度では1/2トルク