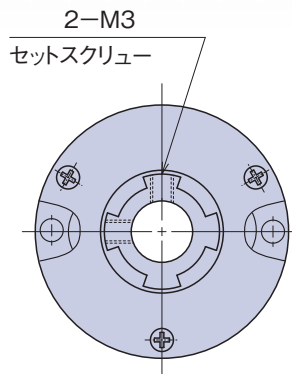
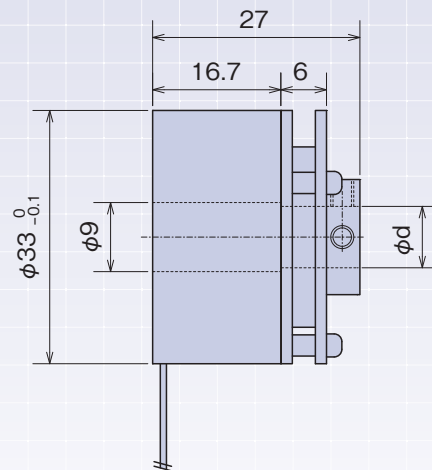
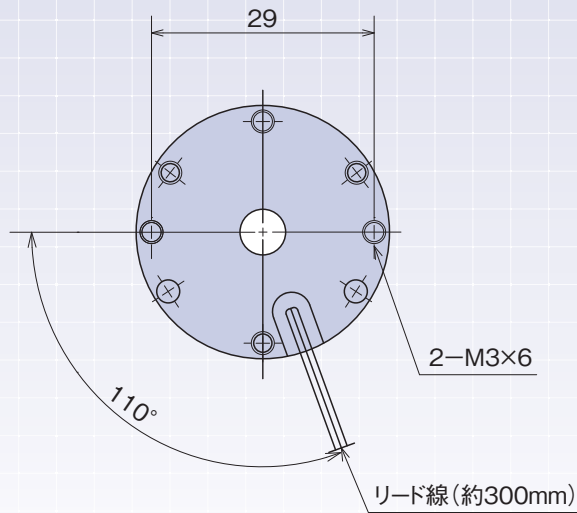
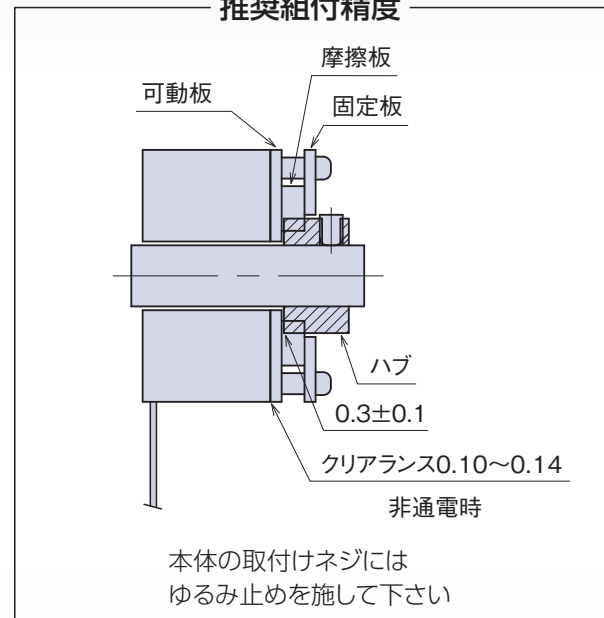


## 電磁ブレーキ MB3 シリーズ

## ●外形図



## 推奨組付精度



## ●仕様

形 式	MB3 ( ) A24	MB3 ( ) P24
定 格 電 圧	DC24V±10%	
瞬間最大電力(代表値)	—	7.2W
消費電力(代表値)	2.4W	1W以下(有効電力)
静 摩 擦 ト ル ク	20N・cm	36N・cm
吸 引 時 間	40msec以下	
積 放 時 間	10msec以下	
吸 引 電 圧	20V以下	
積 放 電 圧	3V以上	10V以上
慣 性 モ ー メ ン ト	3.2g・cm <sup>2</sup>	
絶 縁 抵 抗	DC500Vメガーにて10MΩ以上	
絶 縁 耐 圧	AC1000V 1分間	
絶 縁 階 級	F種	
動 作 周 囲 温 度	20°C ±15°C (結露なきこと)	
動 作 周 囲 湿 度	65% ±20%	
重 量	100g	112g(パルゲン込)
ハブ内径(φd)	φ6、φ8 (H7)	
リ ー ド 線	ジュンフロン ETFE AWG26 UL1609	

## ●品番指定

**MB 3 (6) A 24**

ハブ内径  
6:φ6  
8:φ8

A: 単体仕様  
P: パルゲン仕様