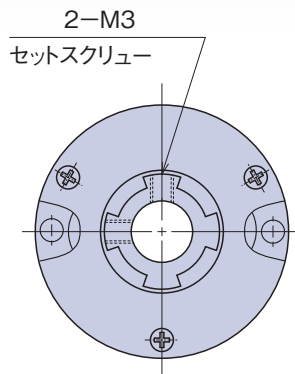
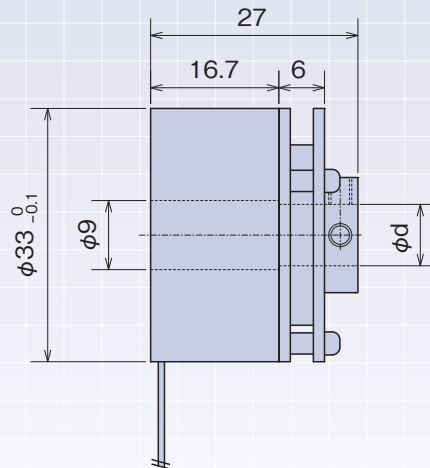
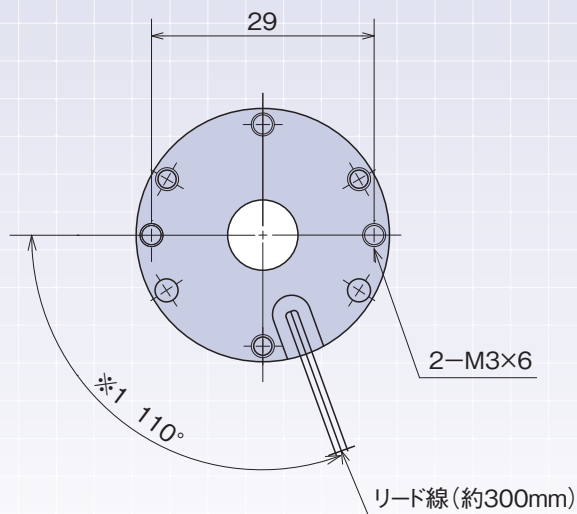
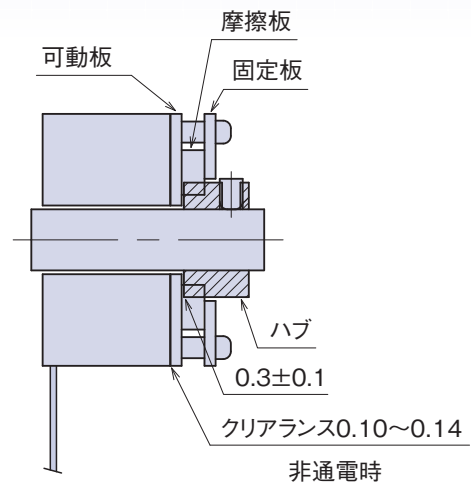


電磁ブレーキ MB3 シリーズ

●外形図



推奨組付精度



本体の取付けネジには
ゆるみ止めを施して下さい

●仕 様

形 式	MB3()A24	MB3()P24	MB3()V24
定 格 電 圧	DC24V±10%		
瞬間最大電力(代表値)	—	7.2W	
消費電力(代表値)	2.4W	1W以下(有効電力)	
静 摩 擦 ト ル ク	20N・cm	36N・cm	
吸 引 時 間	40msec以下		
釈 放 時 間	10msec以下		
吸 引 電 圧	20V以下		
釈 放 電 圧	3V以上	10V以上	
慣 性 モ ー メ ン ト	3.2g・cm ²		
絶 縁 抵 抗	DC500Vメガにて10MΩ以上		
絶 縁 耐 圧	AC1000V 1分間		
絶 縁 階 級	F種		
動作周囲温度	-10℃～ 40℃		
動作周囲湿度	結露や凍結なきこと		
重 量	100g	111g(パルゲン込)	106g(パルゲン込)
ハブ内径(ød)	ø6、ø8 (H7)		
リ ー ド 線	ジュンフロン	ETFE AWG26	UL1609

●品番指定

MB 3 (6) A 24

ハブ内径
6:φ6
8:φ8

A: 単体仕様
P: Pタイプパルゲン仕様
V: Vタイプパルゲン仕様