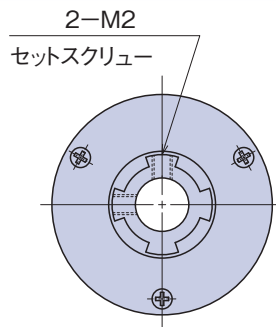
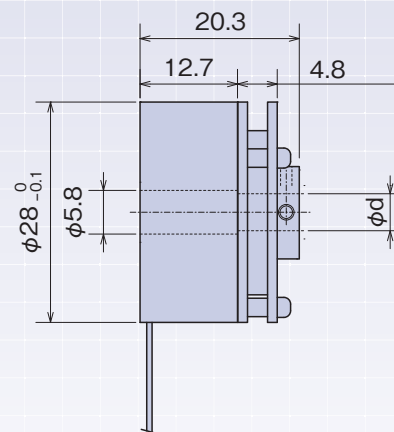
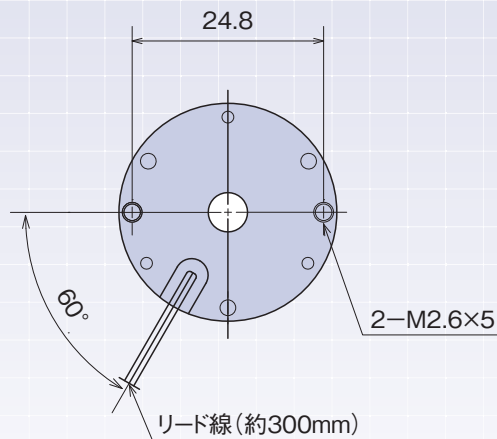
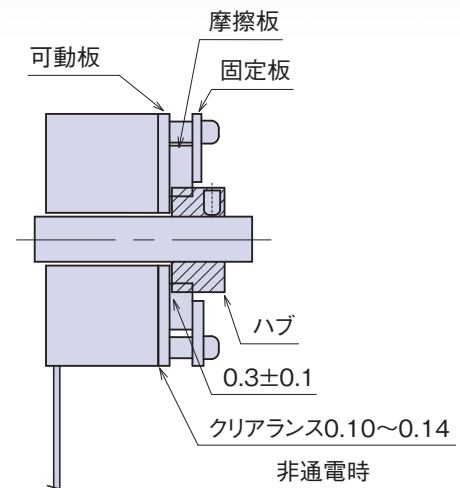


電磁ブレーキ MB2 シリーズ

●外形図



推奨組付精度



本体の取付けネジには
ゆるみ止めを施して下さい

●仕 様

形 式	MB2()A24	MB2()P24	MB2()V24
定 格 電 圧	DC24V±10%		
瞬間最大電力(代表値)	—	8.1W	
消費電力(代表値)	1.6W	1W以下(有効電力)	
静 摩 擦 ト ル ク	16N・cm	25N・cm	
吸 引 時 間	40msec以下		
釈 放 時 間	10msec以下		
吸 引 電 圧	20V以下		
釈 放 電 圧	3V以上	10V以上	
慣 性 モ ー メ ン ト	1.7g・cm ²		
絶 縁 抵 抗	DC500Vメガにて10MΩ以上		
絶 縁 耐 圧	AC1000V 1分間		
絶 縁 階 級	F種		
動作周囲温度	-10℃～ 40℃		
動作周囲湿度	結露や凍結なきこと		
重 量	55g	67g(パルゲン込)	62g(パルゲン込)
ハブ内径(ød)	ø3、ø4、ø5 (H7)		
リ ー ド 線	ジュンフロン	ETFE	AWG26 UL1609

●品番指定

MB 2 (3) A 24

ハブ内径
3:φ3
4:φ4
5:φ5

A: 単体仕様
P: Pタイプパルゲン仕様
V: Vタイプパルゲン仕様