



品番指定

STMB10- -

動作 A: OFF→ON B: ON→OFF	操作力 H: 4.5N J: 0.35N	ケーブル表示灯 無: 表示灯無 LED: 表示灯有
------------------------------	----------------------------	---------------------------------

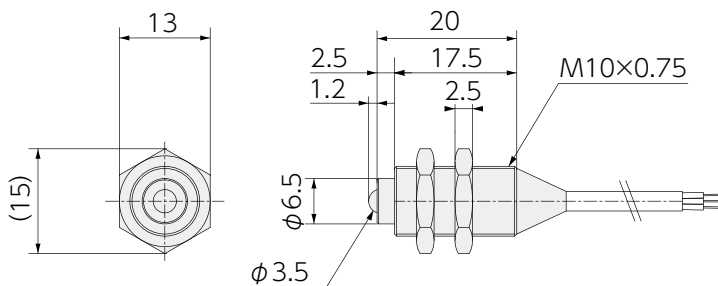
仕様

電源電圧	DC5～24V	出力電流	15mA MAX ^{※1}	ケーブル仕様	3芯φ2.8×1000mm ^{※1}
ストローク	1mm	消費電流	8mA MAX		STMB10A-□: グレー
操作力	H: 4.5N	動作頻度	60回/分以下	材質	STMB10B-□: 黒
	J: 0.35N				ケース・ナット・ボール: SUS303
動作までの動き[PT]	0.3～0.6mm	耐電圧	AC1000V 1分間・充電部一括・ケース間	取付	M10 ナット締付トルク 12N・m
応差の動き[MD]	0.1mm 以下				φ10 ^{+0.5} ₀
繰返精度	±0.01mm	絶縁抵抗	DC250V メガにて 20MΩ以上・対ケース間	表示灯	STMB10-□-LED
出力仕様	NPN オープンコレクタ ^{※1}				本体から約100m ^{※2}
	STMB10A-□: 動作時 ON	使用周囲温度	-20℃～+85℃ 結露なきこと	保護構造	IP65
	STMB10B-□: 動作時 OFF	使用周囲湿度	20～95%RH		

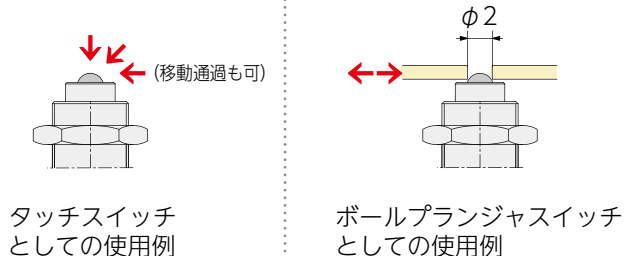
※1 ケーブルオプションによる変換・電流増幅・ケーブル延長が可能です。その他詳細は P.105～108 をご参照ください。

※2 表示灯の外形図寸法は P.103「CAL-01」にてご確認ください。

外形図 (mm)

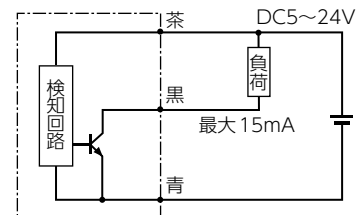


使用例



回路図

表示灯無



表示灯有

